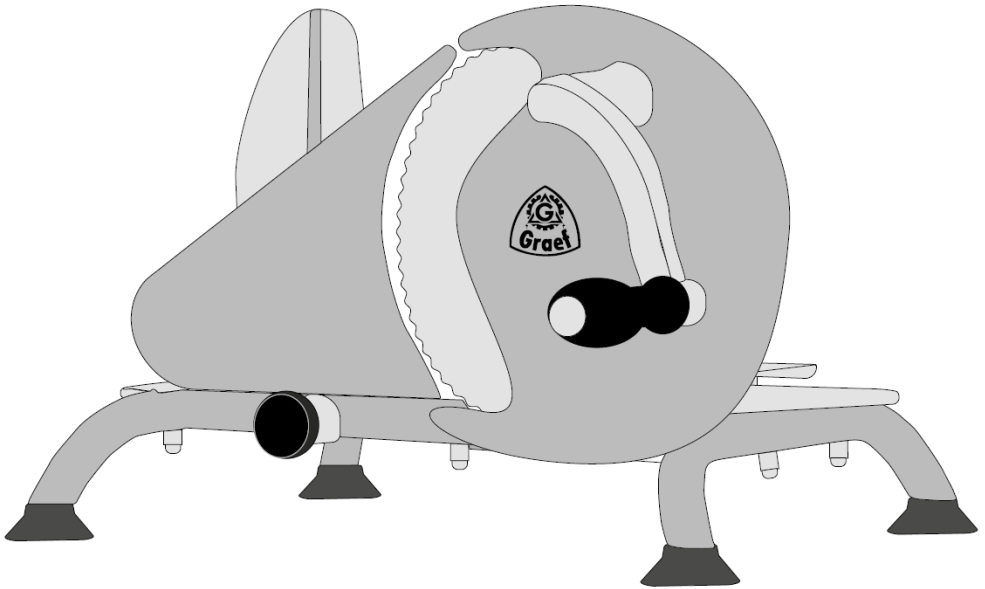


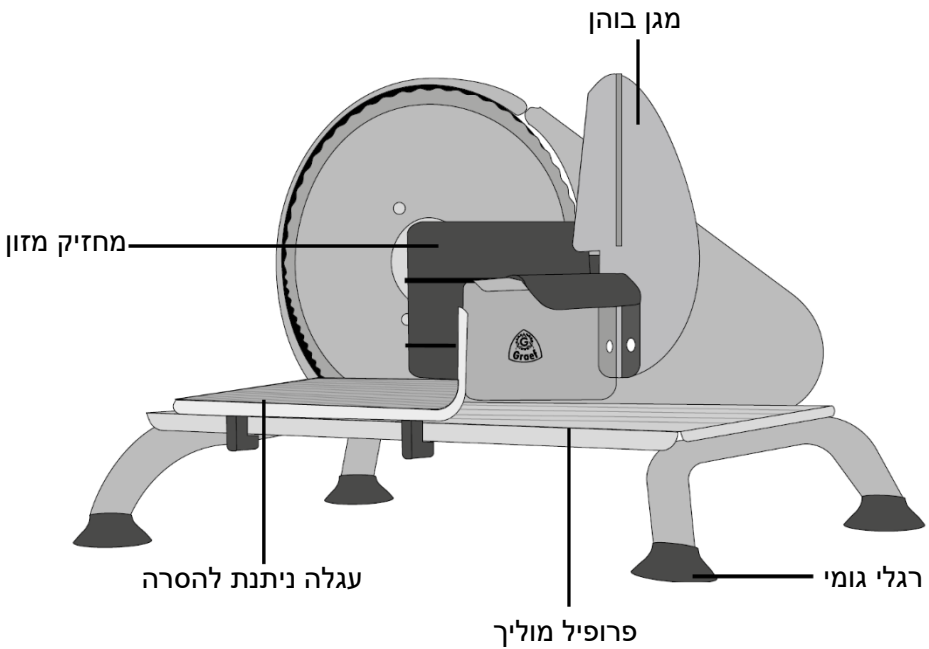
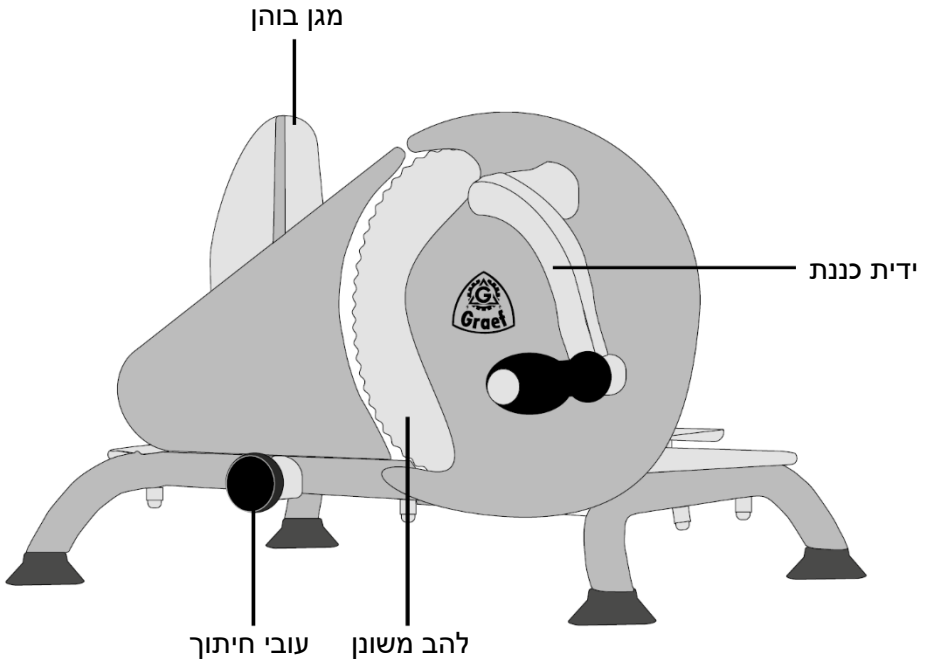
GRAEF.

Für heute. Für morgen. Für dich.



מדריך הוראות

פורס מזון ידני



הוראות בטיחות

המכשיר עומד בתקנות הבטיחות המחייבות. עם זאת, שימוש לא נכון עלול לגרום לפגיעה אישית ולנזק לרכוש.

כדי להפעיל את המכשיר בבטחה, פעלו בהתאם להוראות הבאות:

- תיקונים מותרים לביצוע רק על ידי מומחה או על ידי מחלקת שירות הלקוחות של Graef. תיקונים לא תקינים עלולים לגרום לסכנות חמורות עבור המשתמש. בנוסף, האחריות במקרה זה מתבטלת.
- רק שירות הלקוחות של Graef מורשה לתקן את המכשיר במהלך תקופת האחריות, אחרת האחריות פוקעת עבור נזקים נוספים.
- יש להחליף רכיבים פגומים רק בחלקי חילוף מקוריים. עמידה בדרישות הבטיחות מובטחת רק כאשר נעשה שימוש בחלקים אלה.
- ילדים אינם רשאים להשתמש במכשיר זה.
- יש להשגיח על ילדים כדי לוודא שאינם משחקים במכשיר.
- המכשיר מיועד לשימוש ביישומים ביתיים וביישומים דומים כגון: אזורי מטבח לעובדים בחנויות, משרדים וסביבות עבודה אחרות; בתי חווה; על ידי לקוחות בבתי מלון, מוטלים וסביבות מגורים אחרות; סביבות מסוג לינה וארוחת בוקר.
- יש להשתמש במכשיר עם עגלת ההזנה ומחזיק המזון אלא אם כן הגודל והצורה של הפריטים המיועדים לפריסה אינם מאפשרים זאת.
- אין להשתמש בחומרי האריזה כצעצוע. סכנת חנק.
- אין להשתמש בחומרי ניקוי אגרסיביים או שוחקים ואין להשתמש בממסים כלשהם.
- אין לגרד לכלוך עיקש באמצעות חפצים קשים.
- אין להכניס את המכשיר למדיח הכלים.

פריקה מהאריזה

כדי לפרוק את המכשיר, פעלו כדלקמן:

- הוציאו את המכשיר מהקרטון.
- הסירו את כל חלקי האריזה.
- הסירו מדבקות אפשריות מהמכשיר או מפורס המזון האוניברסלי במדריך (אין להסיר את לוחית הדירוג).

דרישות למיקום ההתקנה

לצורך הפעלה בטוחה וללא תקלות של המכשיר, מקום ההתקנה חייב לעמוד בדרישות הבאות:

- יש להציב את המכשיר על משטח יציב, שטוח, מאוזן ונוגד החלקה, בעל כושר נשיאה מספק.
- בחרו את מקום ההתקנה כך שילדים לא יוכלו להגיע ללהב החד שבמכשיר.

פריסה

- הניחו את עגלת ההזנה על גבי המסילה המובילה של העגלה.
- הניחו את הפריטים המיועדים לפריסה על גבי העגלה.
- הגדירו את עובי הפריסה הרצוי.
- סובבו את הידית הרחק מגופכם ודחפו את הפריטים המיועדים לפריסה קדימה.
- ניתן לפרוס פריטים רכים (למשל גבינה או נקניק) בצורה מיטבית כאשר הם קרים.
- ניתן לפרוס פריטים רכים טוב יותר כאשר מסובבים מהר יותר ודוחפים את הפריטים המיועדים לפריסה קדימה בצורה איטית יותר.
- לצורך פריסת ירקות, מספיק לסובב באיטיות, לעיתים אפילו רק לגרד בזמן שהלהב ניח.
- בעת פריסת מלפפונים או גזרים, מומלץ לחתוך אותם מראש לאורך אחד.

מחזיק מזון

- אין להשתמש במכשיר ללא מחזיק המזון אלא אם כן הגודל והצורה של הפריטים המיועדים לפריסה אינם מאפשרים את השימוש בו.
- ברגע שלא ניתן עוד להחזיק בצורה בטוחה את הפריטים המיועדים לפריסה, יש להשתמש במחזיק המזון.
- הניחו את שאריות המזון או את הפריטים הקטנים לפריסה על גבי העגלה.
- מקמו את מחזיק המזון בחלק האחורי של העגלה והצמידו את מחזיק המזון אל הפריטים המיועדים לפריסה.
- המשיכו כפי שמתואר לעיל תחת "פריסה".

ניקוי

- נקו את החלק החיצוני של המכשיר באמצעות מטלית רכה ולחה. במקרה של לכלוך כבד, ניתן להשתמש בחומר ניקוי עדין.

הסרת הלהב

- רבה! זהירות: להב חד.
- אנא שחררו מדי פעם את הלהב ונקו את החלק הפנימי של המכשיר. טפלו בלהב בזהירות
- הסירו את העגלה.
- סובבו את הלהב, לדוגמה באמצעות מטבע.
- נקו את הלהב באמצעות מטלית לחה.
- לאחר מכן נקו את הלהב באמצעות מטלית יבשה.
- שמנו את גלגלי השיניים.
- החזירו את הלהב והדקו אותו היטב.
- שמנו את גלגלי השיניים באופן תקופתי.

מוביל העגלה

שמנו את מוביל העגלה באופן תקופתי.

- הסירו את העגלה.
- הפכו את העגלה.
- שמנו את מוביל העגלה באמצעות מעט שמן למכונות תפירה ללא חומצה.
- החזירו את העגלה.

מחלקת שירות לקוחות

אם מכשיר Graef שלכם ניזוק, אנא פנו למשווק שלכם או למחלקת שירות הלקוחות של Graef.

אחריות 2 שנים

מתאריך הרכישה אנו מעניקים אחריות יצרן של 24 חודשים עבור פגמים שניתן לייחס לפגמי ייצור וחומר. זכויות האחריות החוקיות שלכם בהתאם לסעיף 437 ואילך של הקוד האזרחי הגרמני (BGB) לא תושפע מתקנה זו. האחריות אינה מכסה נזקים שנגרמו עקב טיפול או שימוש לא נכונים וכן פגמים המשפיעים באופן מזערי בלבד על תפקוד או ערך המכשיר. בנוסף, נזקי הובלה אינם מכוסים במסגרת האחריות אם איננו אחראים להם. האחריות לא תחול על נזקים שתיקונם לא בוצע על ידינו או על ידי אחד מנציגינו. במקרה של תלונות מוצדקות, נתקן את המוצר הפגום או נחליף אותו במוצר ללא פגמים, לפי שיקול דעתנו.

⚠ אזהרה!!

מוצר זה אינו מיועד לשימוש על ידי אנשים (כולל ילדים) עם מוגבלויות פיזיות, חושיות, שכליות או חוסר ניסיון וידע, אלא אם יש השגחה או הדרכה מאדם האחראי על ביטחונם. יש להשגיח על ילדים לבל ישחקו עם המוצר. אין לאפשר לילדים לבצע פעולות ניקוי ותחזוקה ללא השגחה. הרחיקו את חומרי האריזה מהישג ידם של ילדים - סכנת חנק. יש להזין את המכשיר דרך התקן זרם שיורי (ממסר פחת-RCD) עם זרם הפעלה שיורי נקוב שלא עולה על 30 מילי-אמפר.